

МБУ ДО ДЮЦ «РИТМ»

***Игровая программа по
бисероплетению «На лесной опушке»
Изготовление ящерицы из проволоки
и бисера.***

***Разработала :
педагог дополнительного образования
Иванова Алла Николаевна***

П. Добринка



**Игра адресована детям младшего и среднего школьного возраста.
Проводится в детском объединении «Бисероплетение»**

Цель. Знакомство учащихся с окружающим миром.

Задачи:

**Образовательные. Познакомить учащихся с флорой и фауной леса.
Научить элементарным навыкам бисероплетения**

Воспитательные. Воспитать бережное отношение к природе

**Развивающие. Развить мелкую моторику рук, внимание,
аккуратность, творческие способности учащихся**



Ход игры:

***Здравствуй, лес! Дремучий лес,
Полный сказок и чудес!***

***Ты о чем шумишь листвою, ночью темной грозовой.
Что нам шепчешь на заре, весь в росе, как в серебре?
Кто в глуши твоей таится! Что за зверь, какая птица?
Все открой, не утай. Ты же видишь, мы свои!***

***Ребята, лес – это целый мир! Это дом для зверей и птиц, это
грибные поляны и душистая вкусная земляника. А знаете ли вы
обитателей леса?***



**Педагог: Ребята, о каком жителе леса
идёт речь?**

**Живёт в дупле, живёт – в гнезде, лесной
орех, грибы таскает. И на немалой высоте
пушистый хвост мелькает. (Белка)**



**Уши длинные, несмелый, то он серый, то он
белый. То бежит, а то он скачет. Куцый
хвост от волка прячет. (Заяц)**



**Игольник он напоминает. В лесу тропу
любую знает. Спугнешь – на мяч уже
похож! Хитрец! Гурман! Обычный (Ёж)**

**Рыжая, изящная, есть и черно-бурая.
Пышный хвост. Нестрашная, с хищной все
ж натурою. (Лиса)**



Бурый он и косолапый, ловит рыбу мощной лапой. А ещё он любит мёд! Кто сластёну назовет. (Медведь)



Предок всех собак, поверь. Это серый хищный зверь, знает в овцах, козах толк. Страшный, хитрый, лютый. (Волк)



Дикий зверь тропой бежит, то как хрюкнет, завизжит. С ним детишек караван. Этот зверь лесной - ... (Кабан)



Трав копытами касаясь, ходит по лесу красавец. Ходит смело и легко, рога раскинув широко.



*Восемь ног, как восемь рук, вышивает
шелком круг. Мастер знает в этом
толк, покупайте мухи шёлк. (Паук)*



*Летит, пищит, ножки длинные тащит,
Случай не упустит. Сядет и укусит.
(Комар)*



*Я поймать её пытался, но в руках лишь
хвост остался, а её простыл и след. Под
корягу шмыг и нет. (Ящерица)*




Молодцы, ребята! А кто видел ящерицу в лесу? (дети отвечают). Ящерицу нередко можно увидеть греющуюся на солнышке. Она активна только днём. Ящерицы бывают разных размеров – большие, маленькие; разных окрасов. В наших лесах можно встретить чаще – зелёную. Ящерицы питаются жучками, червячками, гусеницами. Отличительной чертой ящерицы – сбрасывание своего кончика хвоста в случае опасности. Ребята, а давайте, красоту и изящество данной представительницы, отобразим в своей работе. (Показ плоской игрушки из бисера «Ящерица»). Знакомство детей с правилами техники безопасности при работе с проволокой, ножницами, бисером. Поэтапное выполнение плоской игрушки.



Этапы выполнения плоской игрушки из бисера «Ящерица»:

1. Инструменты и материалы: чешский бисер № 10, ножницы, проволока для бисероплетения диаметром 0,3 мм, схема плетения игрушки




2. Для изготовления плоской игрушки используем параллельный и игольчатый вид проволочного бисероплетения


3. Согласно схеме плетения выполняем голову ящерицы




**4. Выполняем передние лапы ящерицы
игольчатым способом бисероплетения.**



**5. Выполняем туловище игрушки и
задние лапы ящерицы.**



**6. Плетём хвост ящерицы. В конце
работы лишнюю проволоку отрезаем.**



Педагог:

Лес – чудесное творение природы. Он прекрасен во все времена года. В лесу живут звери и птицы, растут грибы, ягоды и дикие плодовые деревья. Надо быть внимательным к природе и её обитателям. А умеете ли вы правильно вести себя во время прогулок на природе?

*Чтобы речка и ручьи не мутнели,
Рыбы резвились, и птицы бы пели.
Зелень от солнца в жару бы спасала,
Каждому правила знать не мешало!*

***1. Не разоряйте птичьего гнезда.
Дети запомнить должны и понять,
Гнёзда у птичек, нельзя разорять!***



2. Не режь кору деревьев.

Но так жестоко поступать, нельзя деревья обижать.

Пускай они растут – добро и красоту несут.

3. Не разжигай костёр в лесу без взрослых.

Без взрослых с огнём развлекаться опасно,

Закончится может забава ужасно.

В лесу сухо бывает порой.

Костёр обернётся серьёзной бедой.

4. Не оставляйте и не закапывайте мусор в лесу.

Вы в поход пришли ребята,

Отдохнуть, конечно, надо

Поиграть и порезвиться,

И наестся и напиться,

Но вокруг остались банки,

Целлофан, железки, склянки.

Оставлять их здесь нельзя, не поленимся друзья:

Мусор тут, в лесу, чужой, заберём его с собой.



Практическая работа.

ЗДЕСЬ БУДУТ ВАШИ ФОТО



интернет-ресурсы:

источник шаблона сайт: / [http:// elenaranko. ucoz.ru/](http://elenaranko.ucoz.ru/)

**Загадки и пословицы сайт:
[zagadka.yaxy.ru](http://zagadka.yaxy.ru/zagadki_s_otvetami.html) zagadki_s_otvetami.html**

