

*Муниципальное учреждение дополнительного образования
детско-юношеский центр «Ритм»
п. Добринка Липецкой области*

Социальный образовательный проект «Вместе с мастерами»

Мастер-класс

***«УКРАШЕНИЯ ИЗ БИСЕРА.
ПОДВЕСКА-КУЛОН»***

**Иванова Алла Николаевна
педагог дополнительного образования
2023 год**



Материалы для работы

Леска 0,23 мм длиной 60 см, ножницы, бисер фиолетовый мелкий, бусины черного цвета, граненые бусины (биконусы) перламутровые: черного, фиолетового и белого цветов.

ТЕХНИКА ПЛЕТЕНИЯ

Мы будем выполнять подвеску в самой простой технике «крестик», которую еще называют «монастырским плетением», которое в данном изделии состоит из одного ряда и 4 звеньев. В начале нарисуем схему плетения . На данной схеме расположим свой рисунок из бусин и бисера.

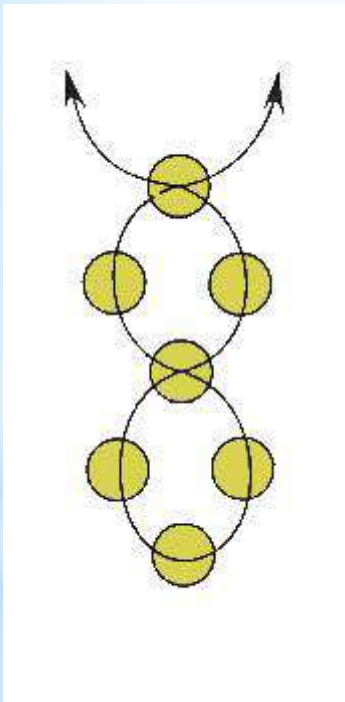


Рис. 1

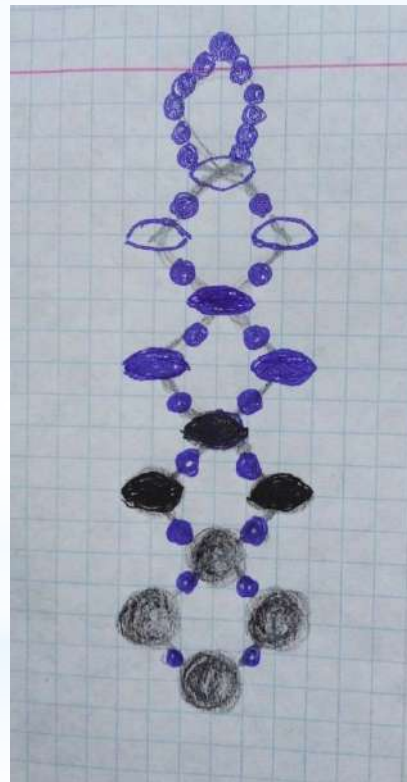



Рис. 2



Плетение начинаем с четырех черных бусин, расположив между ними фиолетовый бисер. Бусины и бисер нужно расположить в центре лески.



В четвертую бусину необходимо продеть второй конец лески так, чтобы он был направлен противоположно концу лески, на которую нанизана бусина. Этот прием называется «встречным низанием», «скрещиванием». Первое звено «крестика» готово.



Далее на каждый из концов лески необходимо нанизать по одной бисеринке, затем по одному биконусу черного цвета, еще по одной бисеринке. После этого на любой из концов лески нанизать еще один биконус, а второй конец лески продеть сквозь биконус в противоположном направлении. Получается еще одно звено цепочки «крестиком».



Повторять эту операцию необходимо до достижения нужного количества звеньев цепочки. Нам нужно сделать еще два звена, меняя цвета биконусов.



На один конец лески набираем бисеринки для петли кулона в количестве 7 штук (при необходимости петлю можно Удлинить, набрав, например, 15 штук бисера)



Вторым концом лески проходим через все набранные бисеринки два раза и завязываем на четыре узла. Лишнюю леску отрезаем и подплавляем аккуратно концы огнем.



***Наше украшение в виде подвески-кулона ГОТОВО!!!
Носите с удовольствием !***